

JRプランお申込の際の注意事項

JRプランをお申込の際は必ず以下の内容をお読みいただき、ご了承の上でお申込をお願い致します。

■ 列車の選択について

- ご希望列車は予約フォーム上で選択可能です。
- 窓側・通路側など座席希望がある場合はメッセージ欄にご入力ください。
- ダイヤ改正等により発着時刻は予告なく変更場合があります。
- 予約フォーム上時間帯表示のみの列車をご希望の場合は、具体的な時間や希望列車をメッセージ欄にご入力ください。
(ご入力のない場合は手配を進めることが出来ません)
- 東海道新幹線は乗降駅によりご利用頂ける駅の範囲が異なります。詳細は『JRフリープラン 乗車駅のご案内』をご覧ください。
- 列車の運行日及び列車名・発着時刻は掲載時点のスケジュールを参考にしており、ダイヤが変わる場合があります。
ご出発日より運休の場合もございます。最新の時刻表にてご確認ください。
運休や大幅に時刻が変わる場合は、時刻が確定次第、順次ご連絡いたしますので予めご了承ください。

■ 旅行代金について

- 基本料金は普通車指定席・割増なしの列車を選択した場合のものとなります。
- 【小人料金】 ・中学生以上のお子様・・・大人と同料金
 - ・小学生のお子様・・・・小人料金 (※1名1室利用時は小人設定なし)
 - ・6歳未満のお子様・・・・① JR座席・ホテル寝具を利用する・・・小人料金
 - ② JR座席・ホテル寝具を利用しない・・・無料
- 満席によりご希望のホテルや列車のお席がお取りできない場合もあります。
(宿泊施設によっては施設使用料が別途必要)

■ 発着便差額・グリーン車等への変更について

- 発着駅による差額、及びグリーン車・グランクラスへ変更の場合は予約フォーム上で金額をご確認ください。
- グリーン車・グランクラスの差額が999,999円となっている日程はご利用いただけません。

■ JR券の手配について

- 当プランは、予約画面で列車・時間帯を選択(入力)していただくことでお客様のご希望をお伺いするものです。
- お申込時点では列車および座席の指定は確約されていません。
- JR券の発売はご乗車日1ヶ月前です。
- 新幹線の手配はお申込受付後、ご乗車の1ヶ月前の最初の営業日に行います。
JR券発売前にお申込の場合は原則発売日の翌営業日にご回答いたします。
座席数に限りがある為、ご希望にそえない場合があります。自由席の設定はございません。

JRプランお申込の際の注意事項

■ JR券の変更・払戻について

- ご予約完了後は列車の時間・区間・お座席等の変更は承れません。取消後の再予約となり、所定の取消料が発生致します。
- 本商品使用のJRきっぷは一般のJRきっぷとは異なる点があります。ご利用の際は下記事柄をご留意願います。
 - (1) お渡しの乗車票券面に表示された区間又は指定された列車に乗車される場合に限り有効です。指定列車に乗り遅れた場合、乗車券・指定席特急券共に全て無効となり別途乗車乗車券・指定席特急料金が必要となります。※指定列車の払戻なし
 - (2) 途中下車はできません。※乗車票券面に途中下車取扱駅が記載されている場合は当該駅のみ途中下車可
 - (3) 列車遅延による払戻は、ご乗車列車が所定の到着時刻より2時間以上遅延した場合に取扱います。
 - (4) 特急・急行列車等乗車の際は、専用乗車票と当該列車指定席・グリーン席用等の乗車票を同時に使用される場合に限り有効です。

■ 特大荷物の取扱について

- 東海道・山陽・九州新幹線に3辺の合計が160cmを超える荷物（以下、「特大荷物」）を車内に持ち込む場合は、事前に特大荷物スペースつき座席の予約が必要（無料）です。ただし、席数には限りがあります。また、3辺の合計が250cmを超える荷物はお持ちいただけません。事前予約せずに特大荷物をお持ち込みされた場合、車内で手数料（1,000円・税込）をお支払いいただく必要がありますので、なるべく荷物は小分けにさせていただきようお願いいたします。特大荷物の持ち込み（無料）を希望されるお客様は、旅行申込時のメッセージ欄にご入力ください。ご不明な点はお問い合わせください。
- 荷物の持ち込みに関する詳細は、[JR東海](#)・[JR西日本](#)・[JR九州](#)のHPをご覧ください。

■ 乗車券類の送付について

- ご出発の10～5日前を目処でお送りいたします。（お客様への到着は、原則、発送後2日目になります）
- チケット受領の際には受領印又はサインが必要となります。
- チケット発送後の送付先変更はお断りする場合がございます。
- チケット送付は一申込1箇所について無料とさせていただきます。なお、2箇所目からは1件につき別途料金が発生します。詳細はお問い合わせください。 ※新幹線乗車の際はチケット原本が必要なためEメール等での送付は出来ません。
- 内容は予告なく変更となる場合があります。

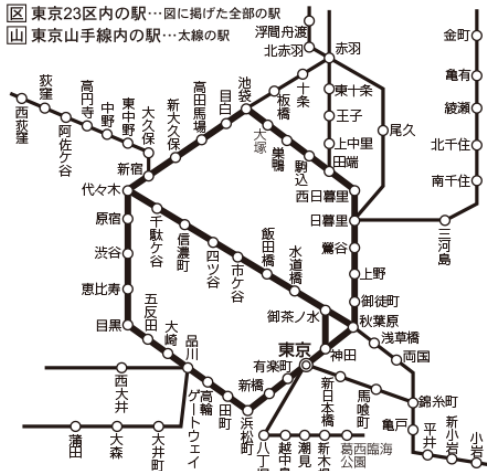
■ その他のご注意

- ご利用日及びご利用列車によっては追加料金が必要な場合があります。
- JR券のみ又は宿泊のみのご利用はできません。
- ご利用日及びご利用列車によっては追加料金が必要な場合があります。
- 必ず、客室人員以上で往復ともに同一日・同一列車にてお申込ください。

JRフリープラン 乗車駅のご案内

東海道山陽新幹線で片道200キロ以上ご利用の場合、新幹線の駅に加え、ゾーン内各駅で乗車／下車いただけます。101～199キロ以下は山手線内の各駅となります。但し、同じゾーン内の駅で途中下車はできません。

■新幹線利用駅:東京駅・品川駅



東京・品川～熱海・三島・静岡間をご利用の場合、乗車／下車駅は山手線内駅（太線区間）のみとなり、掛川以西までのご利用で上記全ての駅で乗車／下車いただけます。

■新幹線利用駅:新横浜駅



新横浜～熱海・三島・静岡間をご利用の場合、乗車／下車駅は新横浜駅のみとなります。

■新幹線利用駅:名古屋駅

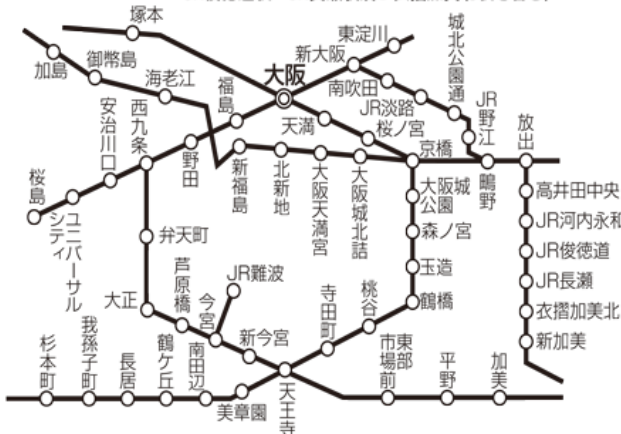


■新幹線利用駅:京都駅

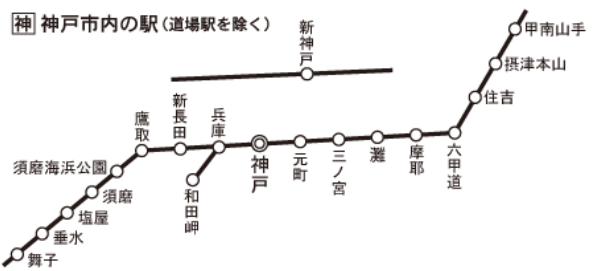


■新幹線利用駅:新大阪駅

区 大阪市内の駅 (南吹田駅・高井田中央駅・JR河内永和駅・JR俊徳道駅・JR長瀬駅及び衣摺加美北駅を含む)



■新幹線利用駅:新神戸駅



JRフリープラン 乗車駅のご案内

■新幹線利用駅:仙台

㊦ 仙台市内の駅



■新幹線利用駅:広島

㊦ 広島市内の駅 (海田市駅・向洋駅を含む)



■新幹線利用駅:北九州

㊦ 北九州市内の駅



■新幹線利用駅:博多

㊦ 福岡市内の駅 (姪浜駅、下山門駅、今宿駅、九大学研都市駅) 及び周船寺駅を除く

